

**WOODLOOK™
SPC OPTIMAL**

www.parchetspc.ro

woodlook®

THE BEST FLOORS

woodlook[®]

THE BEST FLOORS

CUPRINS

STRUCTURĂ SPC OPTIMAL

Structure of SPC OPTIMAL

03

CARACTERISTICI SPC OPTIMAL

Features of SPC OPTIMAL

05

AVANTAJE SPC OPTIMAL

Advantages of SPC OPTIMAL

06

POSSIBILITĂȚI DE INSTALARE

Install fast - use immediately

08

REDUCEȚI ZGOMOTUL CU PODEAUA

Reduce noise beneath flooring

10

DECORURI

Decors

12

SPECIFICAȚII

Specification

21

MENȚIUNI

Notes

23





STRUCTURĂ

SPC OPTIMAL

STRUCTURE SPC OPTIMAL

AVANTAJELE SPC WOODLOOK™ OPTIMAL PENTRU INTERIOR

25 | GARANȚIE
ANI | CU SCOP LOCATIV



PRIETEN CU MEDIUL

Este un compozit din polimeri și minerale, fără formaldehidă.

It is a mineral-polymer composite, completely free of formaldehyde.



INSTALARE RAPIDĂ

Poate fi instalat cu 40% mai repede decât pardoselile tradiționale.

40% faster installation compared to traditional flooring systems.



REZISTENT LA APĂ

Podeaua SPC Woodlook™ Optimal este rezistentă la apă 100%, poate fi instalată în bucătărie, baie sau spălătorie.

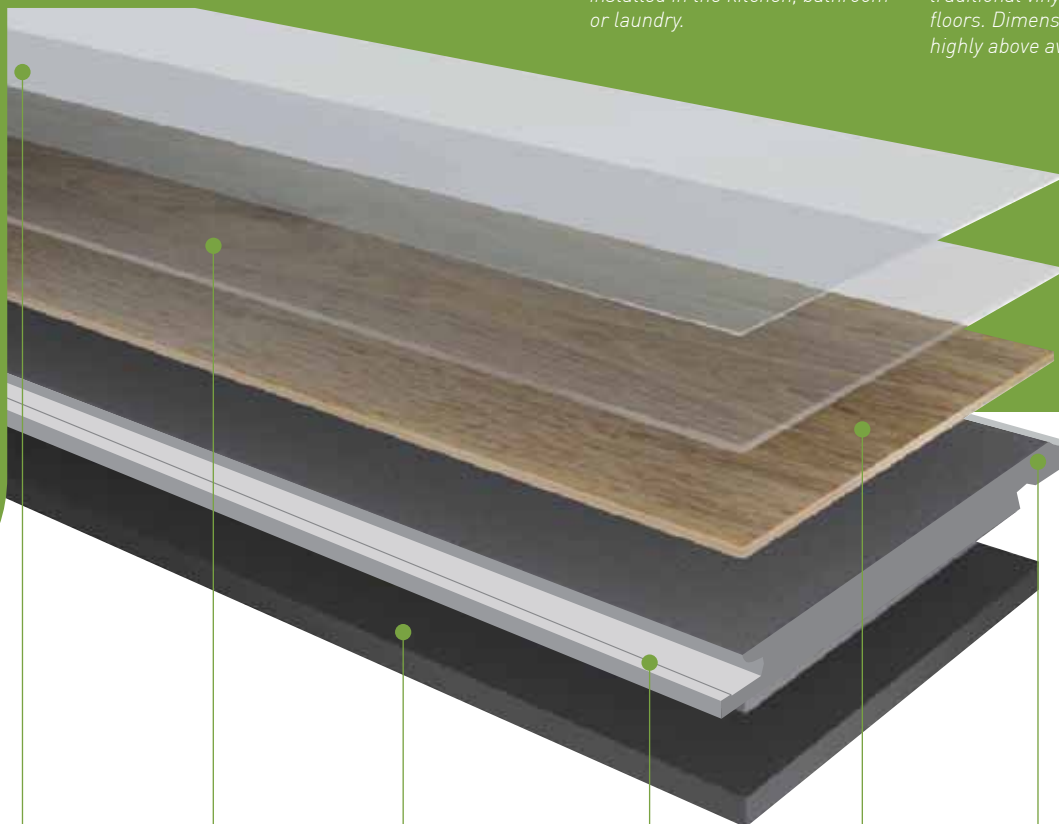
SPC Woodlook™ Optimal floor is 100% water resistant, can also be installed in the kitchen, bathroom or laundry.



DIMENSIUNI STABILE

Cu dimensiuni incomparabil mai stabile decât podelele tradiționale de vinil, HDF sau MDF. Podelele SPC rezistă la diferențe de temperaturi între 10 °C și 70 °C. Stabilitatea dimensiunilor este mult peste mediu.

An incomparably better dimensional stability than traditional vinyl, HDF or MDF floors. Dimensional stability is highly above average.



Strat protector UV
Suprafață cu strat protector PUR embosat

UV protective layer with PUR protective paint

Acoperit cu strat de uzură de 0,5mm din polimer

A load-bearing 0.5mm polymer layer with relief surface

IXPE strat de nivelare cu amortizare acustică de 20dB tratat antibacterial bacterial

IXPE levelling pad with an acoustic attenuation of 20 dB and antibacterial treatment

Sistemul de fixare cu click, hidrofug I4F, asigură o instalare rapidă și precisă

I4F water-proof click system ensuring fast and precise installation

Strat decorativ fotorealistic

A photorealistic decorative layer

Rezistența extremă și duritatea asigurată de un miez SPC din polimeri și minerale

A mineral polymer SPC core ensuring extreme resistance and strength

BENEFICIAȚI DE O SOLUȚIE IMBATABILĂ PENTRU PARDOSEALA DUMNEAVOASTRĂ



SPC Woodlook™ Optimal este o soluție inovativă pentru o pardoseală realizată din compozit de polimeri și minerale dezvoltat în așa fel încât să reziste la expunerea directă efectului razelor solare. Prezintă o rezistență peste medie împotriva decolorării, decojirii stratului de decor, formării adânciturilor, petelor lăsate de animalele de companie sau altor murdării, lichide sau mucegai.

Tehnologia de finisare a suprafeței pardoselii SPC Woodlook™ Optimal (embosare) oferă o replică tridimensională și tangibilă a materialelor naturale – o frumusețe pe care o puteți vedea și simți în realitate.

GET AN UNBEATABLE SOLUTION TO YOUR FLOORING

SPC Woodlook™ Optimal represents an innovative solution from a floor covering mineral polymer composite developed so as to easily withstand the effects of direct sunlight exposure. It provides above-average fade resistance, decor peeling, dents, pet stains or other contamination, liquids and moulds.

Surface technology - embossing of SPC Woodlook™ Optimal flooring provides a realistic 3D visual and tangible replication of natural materials - beauty which you can really see and feel.

LA PODELELE SPC WOODLOOK™ OPTIMAL, TEHNOLOGIA SPC DE ÎNALTĂ DENSITATE OFERĂ URMĂTOARELE AVANTAJE IMBATABILE:

WITH SPC WOODLOOK™ OPTIMAL FLOORING, SPC EXTRA HIGH DENSITY TECHNOLOGY PROVIDES UNBEATABLE ADVANTAGES:



REZISTENȚĂ INCOMPARABILĂ

Posibilitate de a acoperi suprafețe mari, expuse la uzură intensă

Tehnologia SPC:

rezistă la uzură

rezistă la pete

rezistă la schimbările de temperatură și

este hidrofug 100%,

sarcină statică chiar până la 600 kg.

NONPARALLEL RESISTANCE

Possible installation of large areas

under high load conditions. SPC

technology: wear resistance, stain

resistance, temperature fluctuation

resistance, and 100% water resistance

static load up to 600kg.



INSTALARE DE O RAPIDITATE EXTREMĂ

Poate fi instalată direct peste plăcile de ceramică și peste aproape toate podelele existente. Montare rapidă și simplă datorită sistemului inovativ de fixare cu click I4F.

Reduce la minim timpul de lucru, 1 om poate monta 100 m² în 8 ore.

EXTREMELY FAST INSTALLATION

Install directly onto ceramic tiles and

most existing floors. Quick and simple

installation thanks to the innovative

click system I4F. Minimizes

downtimes 100 m² installed in 8

hours by 1 person.

SPC



CONFORT ACUSTIC DE NEÎNTRECUT

Absorbție fonică de 20dB datorită stratului de nivelare integrat.

UNBEATABLE ACOUSTIC COMFORT

20dB sound absorption thanks to

integrated IXPE pad.



DESIGN DURABIL

Decoruri de lemn și piatră rezistente în timp și cu stil, cu suprafețe în relief tridimensionale, pentru o atingere și un aspect cât mai realist.

TIMELESS DESIGN

Timeless and stylish wood and stone

decors 3D relief surface for realistic

touch and appearance.



INSTALEAZĂ PODELE
WOODLOOK ADECVATE
UTILIZĂRII INTENSIVE

INSTALL WOODLOOK FLOORING FIT FOR INTENSIVE USE

INSTALEAZĂ PODELE WOODLOOK ADECVATE UTILIZĂRII INTENSIVE

woodlook
THE BEST FLOORS

Miezul de densitate înaltă și extrem de rigidă a podelei Woodlook SPC Optimal este lider de piață în ce ce privește rezistența și duritatea. Aceste podele rezistă la zgârietură, decojire, îndoitură, uzură, cu dimensiuni stabile și în condiții de variații extreme de temperatură și pot fi montate peste majoritatea pardoselilor existente.

INSTALL WOODLOOK FLOORING FIT FOR INTENSIVE USE

The ultra high density and extremely rigid core of Woodlook SPC Optimal flooring is the product leader as regards its strength and resistance. This flooring is resistant to scratches, peeling, dinging & denting, and abrasion, retains its dimensional stability in extreme temperature changes and can be installed directly onto most existing floor underlayments.

REZISTĂ LA UZURĂ

Cea mai mare rezistență la deteriorări mecanice.

Podelele Woodlook SPC Optimal, datorită miezului SPC de înaltă densitate și duritate, corespund cerințelor de încărcare a clasei 42, cu cea mai mare solicitare, prezintă o rezistență excepțională la utilizarea intensă, atât în condiții profesionale cât și cele industriale ușoare.

RESISTANT TO WEAR AND TEAR

The highest resistance to mechanical damage

Woodlook SPC Optimal flooring meets the highest standards of load class 42, offers ultra resistance to intensive use in a professional or light industry environment, namely thanks to its extra HD rigid SPC core.

REZISTĂ LA PETE

Rezistă la pete, ușor de curățat

Poate fi instalat cu 40% mai repede decât pardoselile tradiționale.

RESISTANT TO STAINS

It withstands stains, easy-to-clean

The unbeatable PUR finish protects the floor from stains and facilitates cleaning.

HIDROFUG 100%

Podeaua Woodlook SPC Optimal nu dispune nu numai de sistemul hidrofug de fixare cu click i4F, dar însuși miezul SPC și stratul IXPE sunt hidrofuge 100%, astfel fiind adecvat instalării în mediu permanent umed.

100% WATER-RESISTANT

Woodlook SPC Optimal flooring is not only equipped with the water-proof 4F click system but also both the SPC core itself and the IXPE are 100% waterproof and therefore fit for installation into a permanently moist environment.

STABILITATE DIMENSIONALĂ IMBATIBILĂ

Rezistă la temperaturi extreme

Nici frigul și nici căldura nu pot schimba aspectul podelei Woodlook SPC Optimal. Chiar la variații extreme de temperatură își păstrează stabilitatea dimensională. Între 10°C și 70°C nu se deformează deloc, nici în timp.

UNBEATABLE DIMENSIONAL STABILITY It withstands extreme temperatures

Neither cold nor heat can change the appearance of Woodlook SPC Optimal flooring. It retains an excellent dimensional stability at extreme temperature fluctuations. From 10°C 70°C, no deformations over time

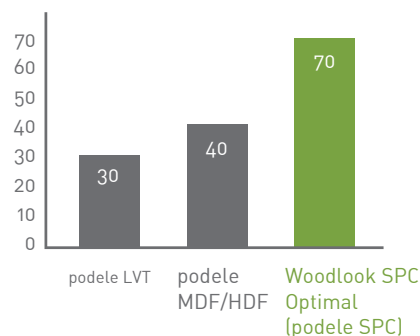
CEEA MAI BUNĂ ALTERNATIVĂ PENTRU ÎNCĂLZIRE ÎN PARDOSEALĂ

Datorită miezului SPC având în compoziție peste 95% calcar, Woodlook SPC Optimal are o capacitate unică de conductivitate termică. Totodată stabilitatea dimensională imbatabilă a podelelor **Woodlook SPC Optimal le face cele mai adecvate pentru orice tip de încălzire în pardoseală.**

THE MOST APPROPRIATE ALTERNATIVE TO FLOOR HEATING

Thanks to its SPC core made up of more than 95% of calcium, Woodlook SPC Optimal has a unique thermal conductivity comparable with ceramic tiles. At the same time, an unbeatable dimensional stability of Woodlook SPC Optimal flooring makes it the most appropriate for using with any type of floor heating.

Temperatura maximă admisă a pardoselii după instalare (°C)
Maximum permissible post-installation floor temperatures (°C)





INSTALEAZĂ REPEDE -
- **FOLOSEȘTE IMEDIAT**

INSTALL FAST - USE IMMEDIATELY

INSTALEAZĂ REPEDE - - FOLOSEȘTE IMEDIAT

woodlook®
THE BEST FLOORS

Prin folosirea podelei Woodlook SPC Optimal puteți reduce la minim timpul de instalare, pentru că fundația nu necesită pregătire de nici un fel/ sau numai minimă* - fără lipire, fără așteptare. Instalează și folosește!

INSTALL FAST - USE IMMEDIATELY

By using Woodlook SPC Optimal flooring you save to the absolute minimum the time needed to install it because it requires no or just minimum underbase preparation* - no gluing and no waiting. Install and use!

AȘEZAȚI PODEAUA DIRECT PESTE PLĂCILE DE CERAMICĂ SAU APROAPE TOATE TIPURILE DE PARDOSEALĂ EXISTENTĂ

Înainte de instalare denivelările bazei* nu necesită nici un fel de tratament special, sau una foarte minoră. Instalare direct pe ceramică cu îmbinări de până la 5 mm lățime și 2 mm adâncime.

LAY DIRECTLY ONTO CERAMIC TILES AND MOST EXISTING FLOORS

Prior to the installation, minor or almost no special treatment of the underbase* its imperfections is required. Installation directly onto ceramics with joints up to 5 mm wide and 2 mm deep.



Podeaua Woodlook SPC Optimal are ca material de fundal IXPE spumă, care acoperă denivelările bazei.

Our Woodlook SPC Optimal flooring has an IXPE foam pad which covers the underbase imperfections.

FIXARE CU CLICK, REPEDE ȘI UȘOR

Societatea Woodlook prezintă sistemul I4F Click4U, care combină sistemul de fixare în unghi pentru latura lungă a plăcilor, și 3L TripleLock pentru latura scurtă. 3L TripleLock este un sistem unic de așezare - fixare, care elimină necesitatea unor altor inserții de plastic, datorită căreia instalarea merge mai repede cu 40% ca folosind sistemul de îmbinare unghi - la -unghi. În plus, previne scârțâitul în timp ce asigură rezistența de blocare și oferă unul dintre cele mai simple și rapide sisteme de fixare cu clic.

CLICK IT FAST AND EASILY

Woodlook introduces the click system I4F Click4U which combines the angle-system on the long side of the planks and 3L TripleLock on the short side. 3L TripleLock is a unique one piece drop-lock system eliminating the need for other plastic inserts, thanks to which the installation is up to 40% faster than with the traditional angle-to-angle click system. It also prevents squeaking, while providing high lock strength, and supplies one of the simplest and fastest click systems on the market.



PATENTS & TECHNOLOGIES

INSTALEAZĂ ȘI FOLOSEȘTE

Tot ce aparține de podeaua Woodlook SPC Optimal, face posibilă instalarea rapidă și folosirea imediată.

**Fără lipici, fără timp de uscare. Fără
îmbinări de dilatare până la o suprafață
de 400 m2. (cameră 20 x 20 m).**

INSTALL AND USE

Everything in respect of Woodlook SPC Optimal flooring allows for fast installation and immediate use.

No glue, no drying time Up to 400m² without dilatation joints (rooms 20 x 20 m).



* Orice proiect este unic. Alte detalii găsiți în instrucțiunile de instalare.

* Every project is unique. For further details, see the installation notice.

MAI REPEDE DECÂT CU SISTEMUL TRADIȚIONAL CLICK ÎN UNGHI

Up to 40% faster than the traditional angle click system

PUTEȚI INSTALA 100 M2 DE PARDOSEALĂ SINGUR ÎN 8 ORE

Install 100m² of flooring in 8 hours by 1 person



REDUCEȚI ZGOMOTUL CU PODEAUA

REDUCE NOISE BENEATH FLOORING

REDUCEȚI ZGOMOTUL CU PODEAUA

woodlook®
THE BEST FLOORS

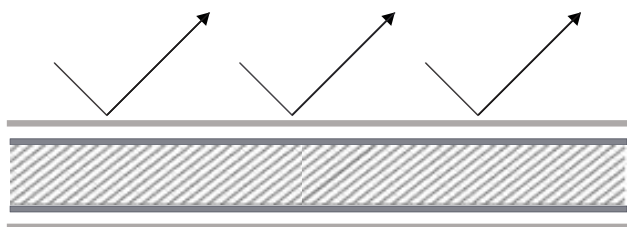
Miezul SPC al podelei Woodlook SPC Optimal, la fel ca stratul IXPE, diminuează într-un mod fără precedent zgomotul pașilor și toate sunetele caracteristice ale podelelor tradiționale cu tot cu disconfortul acustic ale acestora. Astfel, peste tot unde sunt instalate podelele noastre, ele creează un mediu mai plăcut, fie o cameră de hotel, apartament, casă sau birou.

REDUCE SUNETUL ÎN ÎNCĂPERE

Structura exclusivă și inegalabilă SPC reduce în cea mai mare măsură dintre podelele de interior zgomotul pașilor într-o încăpere.

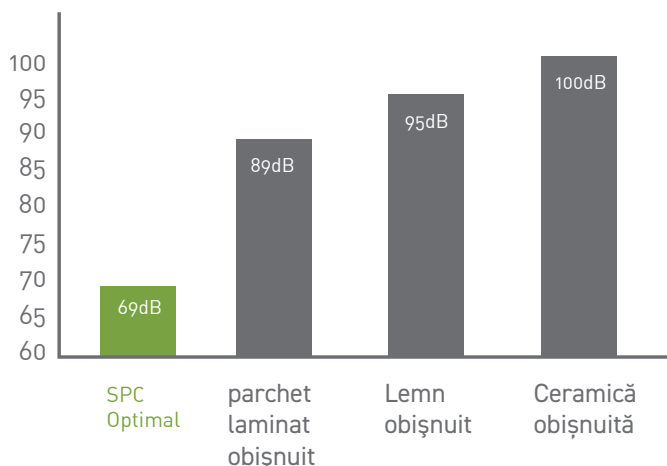
REDUCES ROOM SOUND

The SPC exclusive non-permeable structure reduces noise when walking in a room to the highest extent from all interior flooring options.



Zgomotul pașilor în încăpere (dB)

Noise when walking in a room (dB)



REDUCE NOISE BENEATH FLOORING

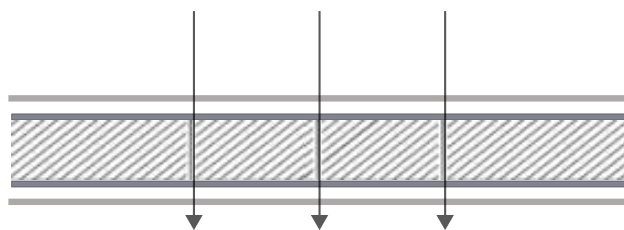
Both the SPC core and the IXPE pad of Woodlook SPC Optimal flooring attenuates in an unprecedented manner impact and other sounds typical of common floors with their acoustic discomfort. As a result, wherever installed, our floors create a nicer environment, from hotel rooms, through apartments, family houses, to offices.

ESTOMPEAZĂ ZGOMOTUL

Reduceți transmiterea zgomotului între pardoseli cu 20dB. Podeaua Woodlook SPC Optimal în comparație cu parchetul laminat obișnuit, este mai silențioasă cu 20dB.

ATTENUATES NOISE

Reduce the floor-to-floor sound transmission by 20 dB.



FACEȚI ECONOMIE

DATORITĂ **SUPORTULUI INTEGRAT IXPE**
NU MAI AVEȚI NEVOIE DE NIMIC ALTCEVA.

SAVE MONEY

Thanks to the integrated IXPE underlayment no other is needed.

A close-up photograph of a wooden floor with a purple woven rug. The floor is made of light-colored wood planks with a natural grain pattern. A purple rug with a complex woven pattern is placed on the floor, partially overlapping the planks. The lighting is soft, highlighting the textures of both the wood and the rug.

DECORURI

DECORS



WHITE MAPLE
P01102



LIGHT ACER
P01110



SILVER OAK
P01108



NATURAL OAK
P01111



DARK WALNUT
P01109



RUSTY BROWN
P01101



GREY STONE
P01005



WHITE MAPLE
P01102



LIGHT ACER
P01110



SILVER OAK
P01108



NATURAL OAK
P01111



DARK WALNUT
P01109



RUSTY BROWN
P01101



GREY STONE
P01005



SPECIFICAȚII

SPECIFICATION

SPECIFICAȚII

Woodlook SPC Optimal de interior face parte din categoria podelelor compacte cu miez mineral-polimer care sunt fabricate prin extrudare.

De asemenea cuprinde și suportul de nivelare, hidrofug și amortizor de zgomot IXPE integrat.

Este la dispoziție în dimensiuni 180 × 1220 mm és 300 × 600 mm, în funcție de decor.

Stratul de uzură de 0,50 mm este întărit cu finisare PU, care elimină definitiv necesitatea de ceruire sau regenerarea cu spray de lustruire. Rezistă la apăsare statică < 0,02 mm și are stabilitatea dimensiunilor de 0,05% conform standardului ISO EN 23 999 (față de valoarea de < 0,15%-os cerut de acest standard)

Emisia de substanțe organice volatile în aerul interior este mai mic de 100 µg / m³ (TVOC după 28 de zile). Podeaua Woodlook SPC Optimal se comercializează cu garanție limitată de 10 respectiv 25 de ani.

SPECIFICATION

The Woodlook SPC Optimal interior flooring comes under the category of compact interior flooring featuring a mineral polymer core and is made using the extrusion process.

It also contains an integrated IXPE levelling and noise-attenuating, waterproof pad.

It is available in formats 180 × 1220 mm and 300 × 600 mm depending on decor.

The 0.50 mm wear layer is reinforced with PU finish permanently eliminating any waxing and polishing spray regeneration. It is resistant to static denting ≤ 0,02 mm and dimensional stability in accordance with ISO EN 23 999 0.05% (as compared to ≤ 0.15% required by this standard). The rate of total airborne volatile organic compound emissions is below 100 µg / m³ (TVOC after 28 days). The Woodlook SPC Optimal flooring is provided with a 10-year or 25-year limited warranty.



Caracteristici generale - EN ISO 10582 <i>General properties - EN ISO 10582</i>	Metoda de testare <i>Test method</i>	Cerințe <i>Requirements</i>	Rezultatul testului <i>Test result</i>
Dimensiuni <i>Dimensions</i>	ISO 24342	EN ISO 10582	180x1220mm 300x600mm
Grosimea totală împreună cu suportul integrat <i>Overall thickness with integrated underlayment</i>	ISO 24346	EN ISO 10582	6,0mm
Grosimea stratului de uzură <i>Load-bearing layer thickness</i>	ISO 24340	EN ISO 10582	0,5mm
Greutate pe unitate de suprafață <i>Weight per unit of area</i>	ISO 23997	EN ISO 10582	10x10³ g/m²
Rata de uzură - industrial <i>Usage rate - Industrial</i>	ISO 10874 (EN 685)	EN ISO 10582	clasa 42 <i>Class 42</i>
Deformare permanentă <i>Permanent deformation</i>	ISO 24343-1	EN ISO 10582	0,02mm
Stabilitate dimensională și deformare după expunerea la căldură <i>Dimensional stability and curling after exposure to heat</i>	ISO 23999	EN ISO 10582	0,05%
Proba cu scaunul cu role <i>Castor chair test</i>	ISO 4918:2016 (EN 425)	EN ISO 10582	fără deteriorare fără decojire <i>no damage</i> <i>no deformation</i>
Păstrarea culorii <i>Colour fastness</i>	ISO 105 B02	EN ISO 10582	> 6
Eliminare formaldehidă <i>Formaldehyde emissions</i>	ASTM D6007-2014 (UV-Vis)	EN ISO 10582	nedeterminat <i>not determined</i>
Conținut de pentaclorfenol (PCP) <i>Pentachlorophenol (PCP) content</i>	ASTM F 963-11 (ICP-OES)	EN ISO 10582	nedeterminat <i>not determined</i>
Rezistența la temperatură <i>Thermal resistance</i>		EN ISO 10582	0,025 m² KW ⁻¹

Informațiile de mai sus pot fi schimbate în vederea îmbunătățirii produsului. Se recomandă respectarea instrucțiunilor oferite de Woodlok s.r.o. legate de instalare, curățare și întreținere. Pentru aceste instrucțiuni contactați societatea Woodlok, s.r.o. la adresa oferită. Clauză de declinare a responsabilității: Vă atragem atenția, că produsele sunt instalate pentru scopuri creative și nu pentru specificații tehnice. Pentru alte informații urmăriți instrucțiunile de instalare Woodlook.

The above information can change for the sake of further improvements. It is necessary to follow the instructions from Woodlook, s.r.o., relating to the installation, cleaning and maintenance. For these instructions, contact Woodlook, s.r.o., at the given address. Liability disclaimer: We note that the products are installed for creative purposes and not to technical specifications. For more information, see the installation instructions of Woodlook.



woodlook[®]

THE BEST FLOORS

www.parchetspc.ro